




Cata-marrant

Construis ton propre bateau en kapla !

Difficulté :




1

Commence par le squelette de ton catamaran



2

Remplis l'intérieur de tes deux formes de kaplas + ajoute 3 kapla à l'horizontale au centre



3

Couvre ta construction de kapla, mis à part sur les 2 triangles




4

sur les 2 triangles : ajoute 2 kapla à l'horizontale et de biais



5

Rajoute une couche de kapla sur toute la surface entourée de vert



6

Empile 5 kapla à l'horizontale et place-les au centre



7

Crée une plateforme à 2 niveaux de kapla comme ici en vert



8

Ajoute des petites marches sur ta plateforme



9

Ajoute 2 kapla pour former un carré




10

A. Ajoute 3 autres kapla de façon à créer une pyramide




B. Pose un kapla sur sa tranche, sur cette partie



11

Couvre tes bordures par des kapla superposés pour former un "T"



12

Ajoute 2 kapla de biais au devant



13

Couvre ton carré vide avec 7 kapla



puis 5 !



14

Crée ce carré en posant 4 kapla sur leur tranche



15

Ajoute 4 paires de kapla sur lesquels tu vas poser une plateforme




16

Étape finale : crée ton mât en superposant plusieurs kapla sur ta plateforme

Résultat final !






P'tit bateau sur l'eau

Construis ton propre bateau en kapla !



Difficulté :



1

Commence par le squelette de ton p'tit bateau




2

Dépose sur ton squelette des kapla à plat (orange sur le modèle)



3

Réitère ces étapes autant de fois que tu veux selon la hauteur que tu souhaites



4

Finis par des kapla à plat sauf sur les trois à l'arrière



5

Dépose-y 2 kapla à plat



6

Ajoute 4 kapla dans le sens inverse et posés sur la tranche



7

Crée une plateforme



8


Ajoute 2 kapla sur ta plateforme

C'est sur cette plateforme que tu vas pouvoir installer ton mât !

9



Joins 2 kapla et place-les au centre de ta plateforme



Crée d'abord cette barre horizontale qui servira à ton mat

10




Dépose-la délicatement


Attention : Ne fais pas tout tomber !

Tout est une question d'équilibre...

Si c'est trop difficile pose un seul kapla



11



Étape finale : Place un dernier kapla pour terminer ton mât

Résultat final !

Si tu le souhaites tu peux ajouter un autre mât !






Bateau de pêche

Construis ton propre bateau en kapla !

Difficulté : 




1



Commence par le squelette de ton bateau de pêche

2



Dépose sur ton squelette 4 kapla à plat

3



Crée une plateforme en ajoutant des kapla dans le sens inverse

4



Ajoute 2 kapla de biais sur le devant de ton bateau

5



Crée les bordures de ton bateau en posant des kapla sur leur tranche

6



Ajoute 3 kapla à plat à l'arrière de ton bateau



7

Pose 2 kapla dans le sens inverse



8

Ajoute ensuite 3 kapla dans le sens inverse




9



10

Et ainsi de suite !



11

Dernière étape : finis par des kapla à plat

Résultat final !

