



**Domains & Musées
départementaux**
FINISTÈRE • PENN-AR-BED

TOUT
commence
enFINISTÈRE



PROGRAMME SCOLAIRE

Petite enfance → Maternelle → Élémentaire

**LE MUSÉE
DÉPARTEMENTAL BRETON**

www.cdp29.fr

Le musée départemental breton

ENTRE TRADITION ET MODERNITÉ

Créé en 1846, le musée départemental breton est le plus ancien du Finistère. Ses murs et ses collections vous invitent à découvrir la riche diversité du patrimoine breton.

Pousser les portes du musée, c'est avant tout pénétrer dans un lieu chargé d'histoire. Logé dans l'ancien Palais épiscopal de Quimper, le musée renferme encore aujourd'hui de nombreux témoins de cet édifice élevé dès le 16^e siècle : la cuisine, la salle des fresques, les appartements, ou encore la tour de Rohan vous révéleront, au cours de la visite, les secrets de l'histoire mouvementée du bâtiment.

La cour du musée, séparée du jardin par un cloître néo-gothique, vous invite à profiter d'un espace de détente, permettant d'admirer l'architecture du musée et de la cathédrale Saint-Corentin.

Les questions sont nombreuses lorsqu'on visite le musée départemental breton... Qui sont les Osismes ? Quelle est la monnaie d'échange à l'âge du Bronze ? Pourquoi la Bretagne a-t-elle autant de saints ? Comment différencier la mode *glazik* de la bigoudène ? Qu'est-ce que le mouvement *Seiz Breur* ?

À travers une collection Musée de France riche de plus de 65 000 pièces, issues de domaines très variés, le parcours permanent répondra à ces interrogations, afin de découvrir l'histoire et la culture de la Basse-Bretagne, de l'époque préhistorique à nos jours.

Le service des publics a pour mission de favoriser la découverte et la connaissance des collections et des expositions afin de sensibiliser et d'initier tous les publics à la culture dans son ensemble.

Toutes les visites sont assurées par les médiatrices du service des publics du musée, passionnées et pédagogues, formées en continu à l'accueil des groupes. Elles vous réservent un accueil personnalisé en fonction de votre public et de vos attentes.

Les objectifs éducatifs du musée sont complémentaires de ceux de l'école, de la maternelle à l'enseignement secondaire.

LES THÉMATIQUES EN UN CLIN D'ŒIL

	Type de visite	Niveau	Durée	Page
Architecture				
Du palais au musée	Visite accompagnée	● Élémentaire	1h	P. 4
Les yeux en l'air !	Balade contée	● Maternelle	45min	P. 4
Cache-cache architectural	Activité clé en main Visite accompagnée	● À partir du CE2	1h	P. 4
Collections permanentes				
La Bretagne d'hier à aujourd'hui	Activité clé en main Visite en autonomie	● Maternelle ● Élémentaire	Le temps qu'il vous plaira !	P. 5
Mini musée !	Petite balade contée	● Petite enfance	30min	P. 5
L'Archéologie, Préhistoire et Antiquité	Visite accompagnée Visite atelier	● Élémentaire	1h - 2h avec l'atelier	P. 6
Fouilles curieuses	Balade contée	● Maternelle	45min	P. 6
Mini archéo !	Petite balade contée	● Petite enfance	30min	P. 6
Le Moyen Âge	Visite accompagnée Visite atelier	● À partir du CE2	1h - 2h avec l'atelier	P. 7
La vie quotidienne au 19^e siècle	Visite accompagnée Visite atelier	● Élémentaire	1h - 2h avec l'atelier	P. 7
RDV avec les p'tits bretons	Balade contée	● Maternelle	45min	P. 8
Modes et clichés : costumes traditionnels	Visite accompagnée Visite atelier	● Élémentaire	1h - 2h avec l'atelier	P. 8
Tout en chiffons !	Balade contée Balade atelier	● Maternelle	45min - 1h30 avec l'atelier	P. 9
Mini chiffons !	Petite balade contée	● Petite enfance	30min	P. 9
Contes et légendes	Visite accompagnée Visite atelier	● Élémentaire	1h - 2h avec l'atelier	P. 10
De contes en contes	Balade contée	● Maternelle	45min	P. 10
Contes et histoires fabuleuses	Petite balade contée	● Petite enfance	30min	P. 10
Petites histoires de la mer	Balade contée	● Maternelle	45min	P. 11
La nature au musée	Visite accompagnée	● Élémentaire	1h	P. 11
Au naturel	Balade contée	● Maternelle	45min	P. 11
Croque ton motif !	Visite-croquis	● Élémentaire	1h	P. 12
Tout en couleurs !	Balade contée Balade atelier	● Maternelle	45min - 1h30 avec l'atelier	P. 12
Haut en couleurs !	Visite accompagnée Visite atelier	● Élémentaire	1h - 2h avec l'atelier	P. 12
Mini couleurs !	Petite balade conté	● Petite enfance	30min	P. 12
Exposition temporaire				
Et que ça saute ! Histoire(s) de la crêpe bretonne !	Petite balade conté Balade contée Balade atelier Visite accompagnée Visite atelier Visite en autonomie Activité clé en main	● Petite enfance ● Maternelle ● Élémentaire	De 30min à 2h à partir du 27 juin 2026	P. 15

Les thématiques

ARCHITECTURE



• Du palais au musée

Cette visite commentée vous emmènera à travers le musée pour découvrir ce lieu, ancien Palais des Evêques de Cornouaille, et son architecture à l'épreuve du temps. Terminez la visite par la réalisation d'un croquis d'architecte en herbe !



Visite accompagnée
Niveau : ● Élémentaire
Durée : 1h

• Les yeux en l'air !

Mewen, notre architecte, s'est perdue dans le musée ! Aide la médiatrice à la retrouver dans les méandres du palais des Evêques. Monter, descendre, lever les yeux, observer, chercher, interroger... un parcours tout en escaliers qui t'emmènera au sommet !



Balade contée
Niveau : ● Maternelle
Durée : 45min

• Cache-cache architectural

Vous voici en possession de photos : un morceau d'escalier en pierre, un bout de bois, une moitié de fenêtre, des fragments de peinture ? Un "cherche et trouve" pour une première approche ludique de l'architecture du Musée !



Activité clé en main ou
Visite accompagnée
Niveau : ● À partir du CE2
Durée : 1h

COLLECTIONS PERMANENTES

• La Bretagne d'hier à aujourd'hui

Découvrez l'Histoire du Finistère d'hier à aujourd'hui lors d'une visite en autonomie. À votre disposition, les modules ludiques présents dans les salles ainsi que l'espace détente avec des livrets-jeux et enquêtes ! Les livrets-jeux et enquêtes peuvent être utilisés lors de votre visite en autonomie ou en complément de la visite commentée, uniquement au sein du musée. Ils sont distribués gratuitement, sur demande lors de votre réservation.



Activité clé en main ou
Visite en autonomie
Niveau : ● Maternelle
● Élémentaire
Durée : Le temps qu'il vous plaira !

2
Livrets-jeux

→ Niveau 1 : à partir de 3 ans (avec un principe de gommettes)

→ Niveau 2 : à partir de 7 ans

3 langues sont disponibles : français, breton et anglais.

• Mini musée !

Faire ses premiers pas au musée... Voici ce que vous propose une médiatrice. En rampant, en roulant en poussette ou en zigzagant dans les allées du musée, un moment privilégié à hauteur de bébé pour découvrir un nouvel environnement tout en couleur et en histoire !



Petite balade contée
Niveau : ● Petite enfance
Durée : 30min



COLLECTIONS PERMANENTES

• L'Archéologie, Préhistoire et Antiquité

Les périodes préhistorique et gallo-romaine sont évoquées au travers de découvertes archéologiques réalisées en Finistère. Outils, armes, objets du quotidien, tout une panoplie de vestiges pour mieux comprendre le passé breton. Mais qu'est-ce que l'archéologie ? Comment se déroule un chantier de fouille ? Et qu'est-ce que cette science nous apprend sur les populations anciennes ?



Visite accompagnée ou
Visite atelier
Niveau : ● Élémentaire
Durée : 1h – 2h avec l'atelier

visite
avec
l'atelier

- **Petits carreaux, grands chantiers** : création d'une mosaïque avec des tesselles de diverses couleurs.
- **Décore ta tenue** : création d'une fibule "antique".



• Fouilles curieuses

Les archéologues se sont perdus dans le musée. Entre pierres géantes, mini cailloux, grandes poteries et petites statuette, à toi de les retrouver et de terminer le travail de fouille avec eux. Une visite sens dessus dessous et bien sûr en chanson !



Balade contée
Niveau : ● Maternelle
Durée : 45 min

• Mini archéo !

Il n'est jamais trop tôt pour fouiller, creuser et découvrir le musée sous un angle original et ludique. Pierre, sable, terre, métal, ou bois... petits pinceaux et petites pelles pour grandes découvertes !



Petite balade contée
Niveau : ● Petite enfance
Durée : 30 min



• Le Moyen Âge

Le Moyen Âge au musée breton, c'est avant tout une architecture, l'ancien palais des évêques. Les collections permettent ensuite de découvrir la société médiévale, l'organisation des pouvoirs (tombeaux à gisants) et l'importance de la religion chrétienne (vitraux et statues sacrées). La salle des fresques conclut la visite avec le thème des maisons à pans de bois caractéristiques des villes médiévales.



Visite accompagnée ou
Visite atelier
Niveau : ● À partir du CE2
Durée : 1h – 2h avec l'atelier

visite
avec
l'atelier

- **C'est quoi ton blas'on ?** : création d'un blason similaire à celui d'un chevalier ou d'une chevaleresse nobles des temps du Moyen Âge.
- **Que la lumière soit !** : création d'un vitrail avec du papier coloré transparent !

• La vie quotidienne au 19^e siècle

Comment vivait-on autrefois dans les villes et villages de Bretagne ? À quoi ressemblait l'intérieur des maisons et des fermes aux 19^e et 20^e siècles ? Une fois l'habitat découvert, il s'agira d'appréhender les coutumes vestimentaires, les modes locales, les textiles, et les techniques de fabrication.

Parfait pour une
première découverte !



Visite accompagnée ou
Visite atelier
Niveau : ● Élémentaire
Durée : 1h – 2h avec l'atelier

visite
avec
l'atelier

- **Faites danser la foule** : création à l'encre et au pastel gras pour représenter des bretonnes et bretons en danse.
- **Typiquement breton** : création d'un intérieur breton au fusain.

COLLECTIONS PERMANENTES

• RDV avec les p'tits bretons

Partez à la découverte de la vie traditionnelle bretonne. Lors d'une journée bien remplie, vous découvrirez l'habitat, les costumes et quelques traditions du Finistère, en histoires et en chansons !

↳
Balade contée
Niveau : ● Maternelle
Durée : 45min



• Modes et clichés : costumes traditionnels

Habits de travail, ou plus quotidiens pour aller au marché, costumes de grande cérémonie pour un pardon ou un mariage, à chaque occasion sa tenue ! La visite s'intéresse aux modes, aux particularismes locaux, mais aussi aux textiles à manipuler et leurs techniques de fabrication. Face aux costumes, des photographies de scènes de rues bretonnes prises sur le vif.

↳
Visite accompagnée ou
Visite atelier
Niveau : ● Élémentaire
Durée : 1h - 2h avec l'atelier

visite
avec
l'atelier

- **Détails en folie** : création de motifs traditionnels à l'encre sur papier, avec la technique du drawing gum.
- **Pluie de motifs** : création d'un personnage dans une pluie de motifs de broderie.


• Tout en chiffons !

Perdue sur la place du marché de Quimper, Youna cherche partout sa famille. Il faut l'aider à retrouver sa tante du pays de l'Aven, sa grande sœur habillée pour sa communion ou encore son cousin de Quimper. Une aventure tout en chiffons à manipuler pour comprendre le costume traditionnel breton !

↳
Balade contée ou
Balade atelier
Niveau : ● Maternelle
Durée : 45min -
1h30 avec l'atelier

visite
avec
l'atelier

- **De fil en aiguille** : création d'une broderie avec laine et feutrine.
- **3 p'tites tâches** - Dessinons la mode : décoration d'une tenue traditionnelle bretonne avec de la peinture et des pochoirs.



• Mini chiffons !

Notre petite Youna a pour mission de fabriquer sa première tenue pour défiler au Festival de Cornouaille ! Perdue au milieu de tous ces morceaux de tissus, pourras-tu l'aider à reconstituer le puzzle de chiffons ? Une première aventure au cœur des costumes traditionnels du Finistère !

↳
Petite balade contée
Niveau : ● Petite enfance
Durée : 30min

COLLECTIONS PERMANENTES

• Contes et légendes

Découvrez le musée autrement grâce à un parcours conté : à partir des collections, la médiatrice vous invite à un voyage au cœur des contes et légendes de Bretagne. Fées, sorciers, korrigans, ville d'Ys, viendront hanter le musée l'espace d'une visite, où l'imaginaire se mêlera à l'art et à l'histoire.

↳
Visite accompagnée ou
Visite atelier
Niveau : ● Élémentaire
Durée : 1h – 2h avec l'atelier


visite
avec
l'atelier

- **Contes et légendes** : création d'une couverture de ton propre livre de contes bretons.
- **Fais voyager ta légende** : création d'une carte postale en y intégrant les personnages des contes et légendes de la Bretagne !

• De contes en contes

En balade à la recherche des Korrigans et autres petits personnages fabuleux, découvrez le musée et ses objets à travers les contes... Pas à pas, de contes en contes, suivez les traces des légendes bretonnes... en histoires !

↳
Balade contée
Niveau : ● Maternelle
Durée : 45 min



• Contes et histoires fabuleuses

Un sorcier un peu distrait, une fée, un dragon et un petit garçon chasseur de korrigans... Écouter, regarder, toucher... Une balade tout en douceur, rythmée par des petites histoires, des comptines et des sons de Bretagne. Une parenthèse magique pour éveiller les sens et l'imaginaire des tout-petits.

↳
Petite balade contée
Niveau : ● Petite enfance
Durée : 30 min

• Petites histoires de la mer

En balade à la recherche de la cité d'Ys, des navigatrices ou des korrigans en classe de mer ! Au rythme de plusieurs histoires, plongez-vous dans les histoires de la mer.

↳
Balade contée
Niveau : ● Maternelle
Durée : 45 min



• La nature au musée

Éléments naturels, végétaux ou animaux... La nature s'invite au musée tout au long d'un parcours à la recherche des matières naturelles à manipuler : le lin et la laine des costumes, le bois des meubles, la terre de la faïence mais aussi grâce aux motifs représentés.

↳
Visite accompagnée
Niveau : ● Élémentaire
Durée : 1h

• Au naturel

Le nid de Lénack, la mouette rieuse du musée, a été détruit pendant une tempête... Les enfants partent dans le musée en quête de matériaux pour le reconstruire : le tissu des costumes, le bois des meubles, la terre de la faïence.

Cela bien sûr en histoires et en chansons !

↳
Balade contée
Niveau : ● Maternelle
Durée : 45 min

COLLECTIONS PERMANENTES

• Croque ton motif !

Brodés, sculptés, gravés, peints, les motifs bretons se découvrent sur le costume traditionnel et sur le mobilier. Munis de leur carnet de croquis, les enfants partent à la découverte de tous ces symboles pour en capturer les formes !



Visite-croquis
Niveau : ● Élémentaire
Durée : 1h

• Tout en couleurs !

À la recherche des œuvres colorées dans les couloirs du musée, place à un voyage de près de 500 ans en arrière, pour découvrir le savoir-faire de la fabrication des vitraux. Explosion de lumière et de couleurs, ces œuvres décorent un espace et racontent des histoires. Puis direction les costumes traditionnels et la découverte des couleurs du 19^e siècle.



Balade contée ou
Balade atelier
Niveau : ● Maternelle
Durée : 45min -
1h30 avec l'atelier

visite
avec
l'atelier

- **Patouille** : expérimentation du lien entre couleur et sentiment, grâce au pastel, la peinture et ces mains !
- **Que la lumière soit !** : création d'un vitrail avec du papier coloré transparent !

• Mini couleurs

1,2,3, couleurs ! À la recherche des œuvres les plus colorées, les enfants partent explorer les salles et rencontrent les couleurs : un tas de jaune, de bleu, de rouge sur les tissus, le verre, les objets... Au fil de la visite, ils rassemblent les couleurs pour créer une œuvre finale.



Petite balade contée
Niveau : ● Petite enfance
Durée : 30 min

• Haut en couleurs !


À la recherche des œuvres colorées dans les couloirs du musée, les enfants découvrent comment naissent et sont appliquées les couleurs. Sur un vitrail ou sur un tablier, ils découvrent le sens caché des couleurs... Pourquoi ce bleu ? Est-il chaud ou froid ? Est-il assorti avec ce jaune ?



Visite accompagnée ou
Visite atelier
Niveau : ● Élémentaire
Durée : 1h - 2h avec l'atelier

visite
avec
l'atelier

- **Tout en couleurs !** : création d'un nuancier subtil qui révèle leur riche évolution.
- **Que la lumière soit !** : création d'un vitrail avec du papier coloré transparent !





EXPOSITION TEMPORAIRE

Et que ça saute ! Histoire(s) de la crêpe bretonne !

Plat emblématique de la Bretagne, la crêpe semble aujourd'hui familière à tous, portée par l'essor des crêperies à travers le monde. Pourtant, ses origines sont plus riches et plus variées qu'il n'y paraît. D'un terroir à l'autre – parfois même d'une famille à l'autre – le mot "crêpe" recouvre des traditions, des recettes et des gestes bien différents. Évoquer la crêpe, c'est remonter le fil du temps : explorer l'archéologie pour en comprendre les premières traces, découvrir les pratiques agricoles et alimentaires qui ont façonné sa fabrication, et mettre en lumière le savoir faire transmis au fil des générations.

Des ateliers créatifs peuvent compléter votre visite commentée !

Visite en autonomie et Activité clé en main

Découvrez l'exposition "Et que ça saute ! Histoire(s) de la crêpe bretonne" lors d'une visite en autonomie. À votre disposition, les modules interactifs présents dans les salles ainsi que l'espace ludique et des livrets-jeux et enquêtes !

Les livrets-jeux et enquêtes permettent de découvrir l'exposition de manière ludique. Ils peuvent être utilisés lors de votre visite en autonomie ou en complément de la visite accompagnée, uniquement au sein du musée. Ils sont distribués gratuitement, sur demande lors de votre réservation.



- Niveau 1 : à partir de 3 ans (avec un principe de gommettes)
- Niveau 2 : à partir de 7 ans
- Enquête en équipe : à partir de 10 ans

2 langues sont disponibles : français et breton.



Petite balade contée
Balade contée
Balade atelier
Visite accompagnée
Visite atelier
Visite en autonomie
Activité clé en main

Saisonnalité :
du 27 juin 2026 - juin 2027

Niveau :

- Petite enfance
- Maternelle
- Élémentaire

Durée : De 30 min à 2h

Pour plus d'info :
reservation.museebreton@cdp29.fr



Musée départemental breton

📍 1 rue du Roi Gradlon – 29000 Quimper

🕒 HORAIRES

Du mardi au dimanche, de 10h à 18h
1^{ère} visite à partir de 9h30
Dernière visite possible à 16h30
Les samedis et dimanches uniquement en visite libre
Fermé en janvier, les lundis et jours fériés.

📄 RENSEIGNEMENTS / RÉSERVATIONS

Toute réservation de groupes est obligatoire :

✉ reservation.museebreton@cdp29.fr

☎ 02 98 95 21 60

Nous vous accueillons sur rendez vous et gratuitement pour préparer votre visite.

♿ ACCESSIBILITÉ

L'accessibilité des visiteurs tant au bâtiment qu'aux collections est une des priorités du musée départemental breton. Nous tentons de répondre au mieux aux besoins de toutes les personnes en groupe ou en autonomie. Le musée est labellisé "Tourisme et Handicap", marque d'État, pour les 4 handicaps (auditif, mental, moteur, visuel).



🌐 <https://www.cdp29.fr/fr/presentation-musee-breton-musee-departemental-breton>

Droit
d'entrée
gratuit

€ TARIFS

Droit d'entrée : gratuit

Gratuité : aux accompagnateurs et au conducteur de car.
Pour l'enseignant uniquement dans le cadre de la préparation d'une visite, d'une rencontre avec le service des publics ou d'une visite avec une classe.

Le Pass Éducation (musées nationaux) n'est pas accepté.

Activité (prix par personne) :

→ Visite en autonomie ou activité clé en main : gratuit

→ Balade contée et petite balade contée : 1€

→ Visite accompagnée et visite interactive : de 1€ à 2€

→ Visite et balade atelier : de 4€ à 7€ (20 participants maximum)

Le règlement s'effectue sur place le jour de votre venue ou via Chorus pro uniquement si le paiement se fait en différé.



Le Musée départemental breton fait partie de Domains et Musées départementaux du Finistère.

Poursuivez votre visite en découvrant les autres sites de l'établissement, Domaine départemental de l'Abbaye Daoulas, Domaine départemental du Château de Kerjean, Domaine départemental de Kernault, Domaine départemental de l'Abbaye du Relec, Domaine départemental de Trévarez, Musée départemental de l'ancienne Abbaye de Landévennec, Musée départemental de l'école rurale, Écomusée des Monts d'Arrée, Musée départemental des phares et balises d'Ouessant, Manoir de Squividan.