



Et que ça saute !

Histoire(s) de la crêpe bretonne



NIVEAU 1
DÈS 3 ANS

**Avez-vous bien vos gommettes
à l'intérieur du livret ?**

Bienvenue à l'exposition *Et que ça saute !* *Histoire(s) de la crêpe bretonne!* au musée départemental breton



Sais-tu faire sauter une crêpe ? En France, on le fait parfois pour la Chandeleur, pour avoir de la chance ! Mais en Bretagne, ce n'est pas si facile... Pourquoi ? Parce qu'on utilise une grande plaque spéciale, très lourde, appelée billig.

En Bretagne, faire et manger des crêpes, c'est très important. C'est une tradition que les familles se transmettent depuis longtemps. Chacun a sa façon de faire : il y a plein de recettes et de gestes différents !

Dans cette exposition, tu vas découvrir des objets, des outils et des histoires autour des crêpes. Mais surtout, tu vas apprendre que les crêpes, ce sont des gestes, des secrets et du partage.

Et toi aussi, tu fais maintenant partie de cette grande aventure gourmande !

Bonne visite !

Pour faire une bonne crêpe,
il faut une bonne galettière !

Pour commencer ta visite,
place ta gommette de galettière ici. →

Regarde autour de toi pour t'aider !



Munis-toi des bons outils pour faire tes crêpes !



Regarde bien dans cette salle et repère tous les ustensiles de cuisine dont tu as besoin pour faire de bonnes crêpes.

Colle les gommettes avec les objets ci-dessous. →



Au Musée,
il y a quelques règles
à respecter :

- Il ne faut pas t'approcher trop près des œuvres
- Il ne faut pas toucher les œuvres
- Il ne faut pas montrer quelque chose avec ton crayon



Mais au Musée tu peux aussi :

- T'amuser, observer
- Rêver, te promener, revenir, retourner
- Poser des questions
- Ne pas tout visiter



Passons à la salle suivante maintenant...

Bienvenue à la crêperie



Dans les crêperies, on retrouve souvent de vieux objets transformés pour décorer les salles. De la vaisselle ou des meubles qui font penser aux traditions d'autrefois.

Retrouve ce meuble.

Ici, il décore la crêperie du musée, mais avant, il servait à autre chose dans les maisons...

À ton avis comment utilisait-on ce meuble ?
Entoure la bonne réponse.



Se laver



Manger



Dormir

Colle les bonnes gommettes pour compléter le décor breton de tes assiettes.

Pour t'aider, regarde les assiettes dans la salle.



Mirdi Lipouz




Sur cette grande place de Quimper, se tient le marché. On peut voir les vêtements que les habitants portaient, les voir danser, vendre des objets, jouer de la musique... et aussi manger !

Quelque part sur ce tableau se cache une crêpière. Sauras-tu la retrouver ?

Colle ici les bonnes gommettes pour compléter le tableau.

Pour t'aider, regarde l'original dans la salle.



Passons à la salle suivante maintenant...



Te voici devant la première
représentation d'une vente
de crêpe !

*Redonne des couleurs
à ce beau tableau.*



N'oublie pas de
compléter le tableau
avec les gommettes !



Passons à la salle suivante maintenant...



De la graine à l'assiette



Le lien entre l'agriculture et l'alimentation est très fort. Les crêpes sont faites avec de la farine, pour la faire il faut des grains. Nous pouvons utiliser toutes les farines pour faire des crêpes.

En regardant les photos dans la salle, relie chaque objet à son activité.

Retrouve ces 3 affiches publicitaires et complète-les avec tes gommettes.



Pelle à grains



Étaler les grains pour les faire sécher



Fléau




Prendre et déplacer les grains



Râteau à grains



Battre le blé pour séparer les grains de l'épis




Archéologie de la crêpe bretonne



Regarde bien la galettière de Tréguennec datant du 14-16^e siècle.


Tu peux la voir dans la salle.

Entoure la bonne ombre.



On peut faire de la farine avec des plantes du monde entier.

Retrouve cette illustration du blé de Turquie et complète-la avec tes gommettes.



Passons à la salle suivante maintenant...

La Dernière crêpe

Ondine Bertin, 2026




Oh non, le blé noir a disparu et on ne peut plus faire de crêpe !

Tu as devant toi la dernière crêpe au monde !

Pour continuer à fêter la crêpe, complète cette création de l'artiste Ondine Bertin avec tes gommettes !



Dessine ici l'objet que tu as préféré dans cette exposition




Merci et à bientôt !

Suivez-nous et partagez votre expérience :
cdp29.fr

Du mardi au dimanche : 10h-18h

Gratuit le 1^{er} dimanche du mois

 [musee.departemental.breton](https://www.facebook.com/musee.departemental.breton)

 [musee.breton](https://www.instagram.com/musee.breton)

Toute notre actualité :

